РОССИЙСКАЯ ФЕДЕРАЦИЯ
Тюменская область
Ханты-Мансийский автономный округ-Югра
г.Сургут

Общество с ограниченной ответственностью

"Сургутские городские электрические сети"

Реконструкция КЛ-0,4 кВ ТП-395-ВЛКСМ-3 ЭСК N49

Сети электроснабжения 0,4 кВ

Проектная документация

06/14-308-ЭС

г. Сургут

Копировал А4

РОССИЙСКАЯ ФЕДЕРАЦИЯ
Тюменская область
Ханты-Мансийский автономный округ-Югра
г.Сургут

Общество с ограниченной ответственностью

"Сургутские городские электрические сети"

Реконструкция КЛ-0,4 кВ ТП-395-ВЛКСМ-3 ЭСК N49

Сети электроснабжения 0,4 кВ

Проектная документация

06/14-308-ЭС

Главный инженер ООО "СГЭС" *Григорьев А.С.*

г. Сургут

Копировал А4

Ведомость рабочих чертежей основного комплекта ЭС

Лист	Наименование	Примечание
1	Общие данные	
2	Схема электроснабжения	
3	План кабельный трассы . М 1:1000	
4	Прокладка кабеля в траншее	

Ведомость ссылочных и прилагаемых документов

Обозначение	Наименование	Примечание
	Ссылочные докумнты	
ПУЭ	Правила устройства электроустановок	
А5-92	Прокладка кабелей напряжением до 35 кВ в траншеях	
СП 31-110-2003	Проектирование и монтаж электроустановок жилых	
	и общественных зданий	
	Прилагаемые документы	
07/14-308-ЭС.КЖ	Кабельный журнал	1 лист
07/14-308-ЭС.С	Спецификация оборудования, изделий и материалов	1 лист

Общие указания

1 Рабочие чертежи разработаны в соответствии с действующими нормами, правилами и стандартами.

2 Кабельные линии 0,4 кВ предназначены для электроснабжения жилых домов по адресу: г.Сургут, мкр. 17, ул.50лет ВЛКСМ 3 выполняются:

- от ТП-2х1000кВА РУ 0,4 кВ N395 мкр. 17 до ВРУ жилого дома по ул. 50 лет ВЛКСМ 3 в мкр.17 четырехжильными аллюминиевыми кабелями марки АВБбШв-0,66 сечением 4х120мм^2 с ПВХ-изоляцией;

3 Кабели прокладывать:

- в траншее типа Т-8 по А5-92;

4 На пересечении проектируемых кабельных линий с существующими коммуникациями прокладку кабелей выполнить в полиэтиленовых трубах ПНД диаметром 110мм.

5 Прокладку полиэтиленовых труб выполнить:

- в открытой траншее;

6 По всей трассе кабели, проложенные в траншее без защиты трубами, закрыть сигнальной лентой ЛСЭ;

7 При монтаже соединительных муфт монтировать их на расстоянии 2 м друг от друга;

8 Использование маломерных отрезков кабелей не допускается.

9 На пересечениях с существующими коммуникациями и в местах изменения направления кабельной трассы установить информационные знаки.

10 При прокладке кабельных линий 0,4 кВ трассы согласовать со всеми заинтересованными организациями. Без согласования к земляным работам приступать запрещается.

11 Перечень видов работ, для которых необходимо составить акты освидетельствования скрытых работ:

- прокладка кабелей в траншее.

ПРОЕКТ РАЗРАБОТАН В СООТВЕТСТВИИ С ТЕХНИЧЕСКИМИ УСЛОВИЯМИ, ТЕХНИЧЕСКИМИ РЕГЛАМЕНТАМИ, ДЕЙСТВУЮЩИМИ НА ДАТУ ВЫПУСКА, НОРМАМИ, ПРАВИЛАМИ И СТАНДАРТАМИ, В ТОМ ЧИСЛЕ ТРЕБОВАНИЯМ НОРМ ПРОМЫШЛЕННОЙ, ПОЖАРНОЙ БЕЗОПАСНОСТИ, ЭКОЛОГИЧЕСКИМ И САНИТАРНО-ГИГИЕНИЧЕСКИМ НОРМАМ, ДЕЙСТВУЮЩИМ НА ТЕРРИТОРИИ РОССИЙСКОЙ ФЕДЕРАЦИИ, А ТАКЖЕ ТЕХНИЧЕСКИМ УСЛОВИЯМ И ТРЕБОВАНИЯМ, ВЫДАННЫМИ ОРГАНАМИ ГОСУДАРСТВЕННОГО НАДЗОРА (КОНТРОЛЯ) И ЗАИНТЕРЕСОВАННЫМИ ОРГАНИЗАЦИЯМИ.
ПРОЕКТНАЯ ДОКУМЕНТАЦИЯ ОБЕСПЕЧИВАЕТ БЕЗОПАСНУЮ ЭКСПЛУАТАЦИЮ ОБЪЕКТА И БЕЗОПАСНОГО ИСПОЛЬЗОВАНИЯ ПРИЛЕГАЮЩИХ К НЕМУ ТЕРРИТОРИЙ ПРИ УСЛОВИИ СОБЛЮДЕНИЯ ПРЕДУСМОТРЕННЫХ ПРОЕКТОМ МЕРОПРИЯТИЙ.

ГЛАВНЫЙ ИНЖЕНЕР А.С. ГРИГОРЬЕВ

Изм.	Кол.уч.	Лист	N док.	Подп.	Дата	06/14-308-ЭС			
						Реконструкция КЛ-0,4кВ ТП-395-ВЛКСМ-3 ЭСК N49			
ГИП		Григорьев				Внешнее электроснабжение 0,4кВ	Стадия	Лист	Листов
Разработал		Фаттахова			06.17		П	1	4
Проверил		Долгов							
Проверил		Ахметгаллин				Общие данные	ООО "СГЭС"		
Н.контроль		Долгов							

Копировал А3

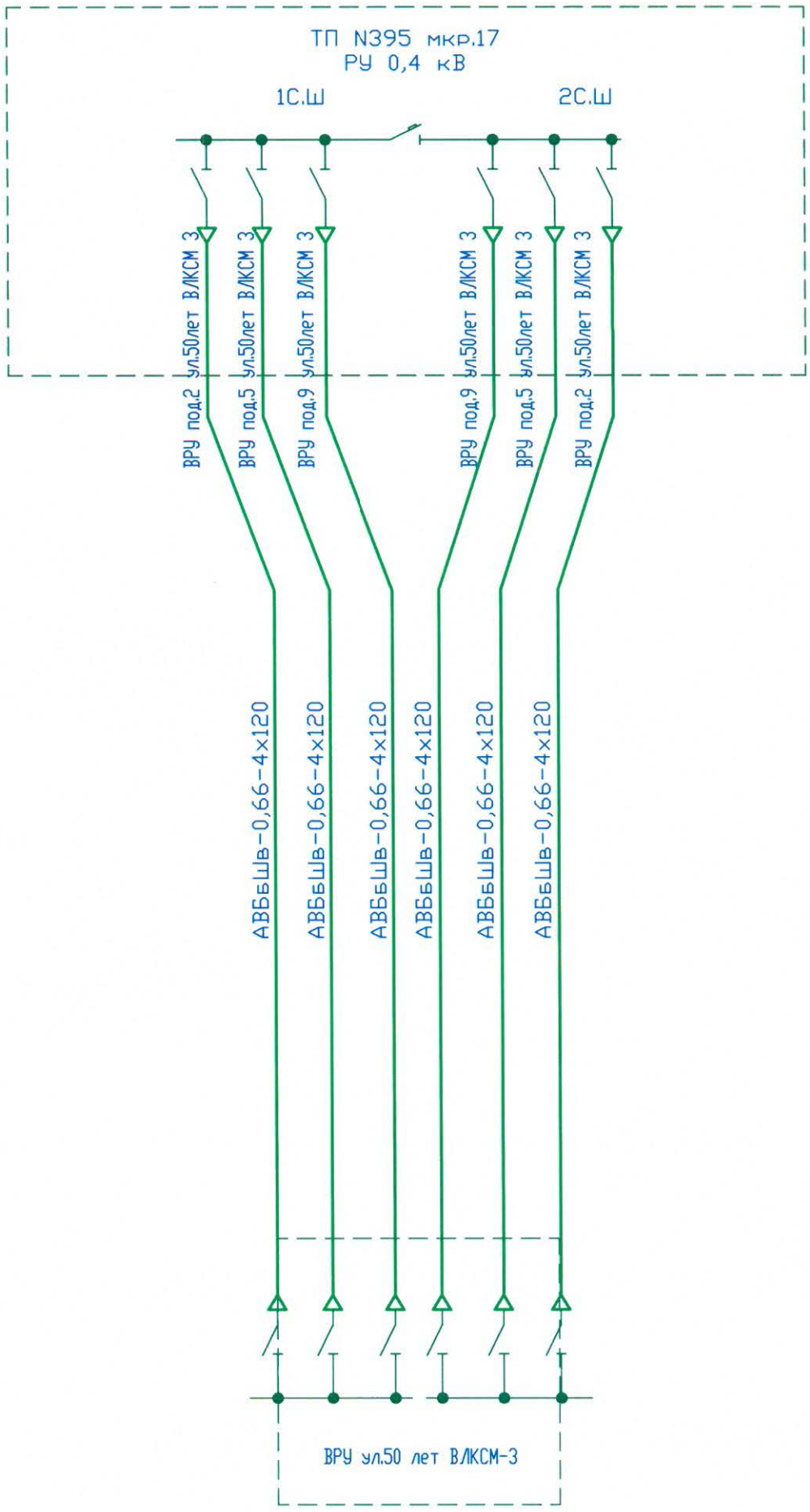

1 Кабельные линии 0,4 кВ и оборудование входящие в объем проектирования по данному титулу на схеме показаны утолщенными линиями; Работать совместно с 06/14-308-ЭС, л.3.

						06/14–308–ЭС		
						Реконструкция КЛ–0,4кВ ТП–395–ВЛКСМ–3 ЭСК N49		
Изм.	Кол.уч.	Лист	Nдок.	Подп.	Дата			
ГИП		Григорьев				Внешнее электроснабжение 0,4кВ	Стадия	Лист	Листов
Разработал		Фаттахова			07.16		Р	2	4
Проверил		Долгов							
Проверил		Ахметгаллин				Схема электроснабжения	ООО "СГЭС"		
Н.контроль		Долгов							

Согласовано

Взам. инв. N

Подпись и дата

Инв. N подл.

Копировал

Формат А3

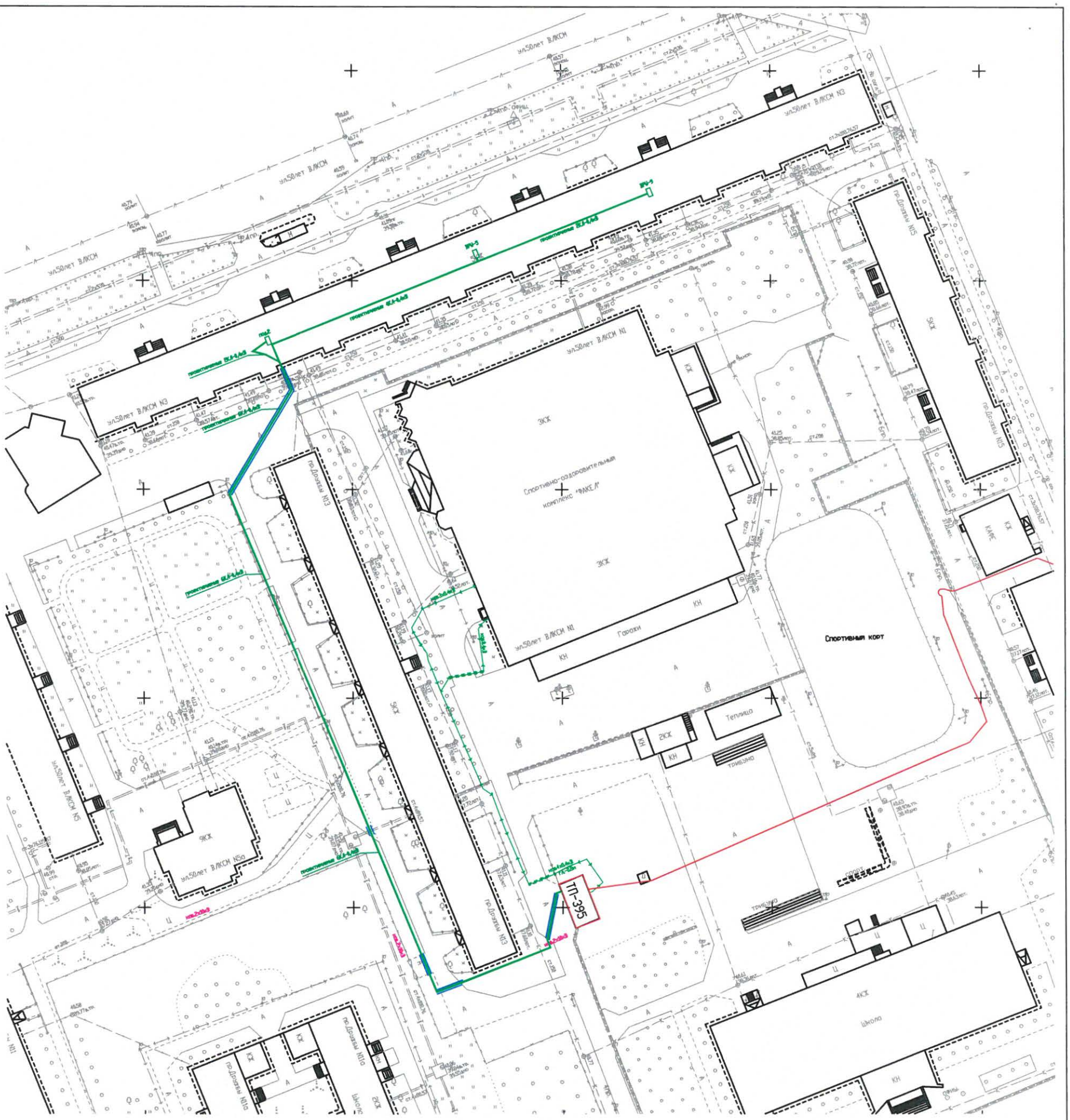

Условные обозначения:

Проектируемый КЛ- 0,4 кВ

Проектируемый КЛ-0,4 кВ в трубе ПНД

Согласовано

Взам. инв. №

Подпись и дата

Инв. № подл.

Изм.	Кол. уч.	Лист	№ док.	Подп.	Дата
ГИП		Григорьев			
разработал		Фаттахова			
проверил		Долгов			
проверил		Ахметгалин			
Н.контроль		Долгов			

06/14-308-ЭС

Реконструкция КЛ–0,4кВ ТП–395–ВЛКСМ–3 ЭСК N49

Электроснабжение 0,4кВ	Стадия	Лист	Листов
	П	3	4
План кабельной трассы М 1:1000	ООО "СГЭС"		

Копировал

Формат А3

Разрез 1-1
Траншея Т-8

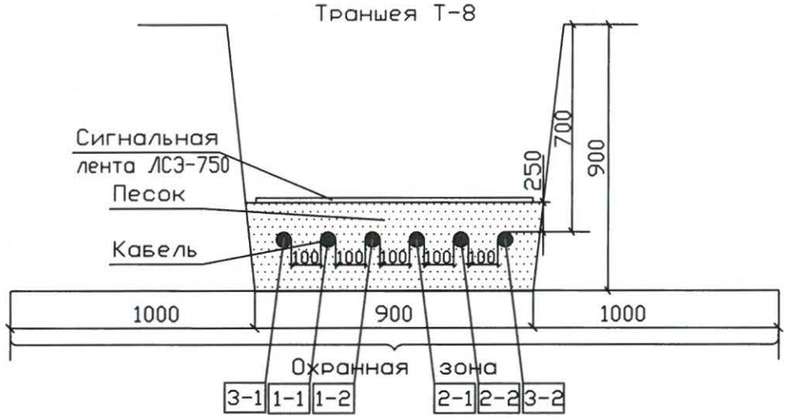

Разрез 2-2
Траншея Т-8

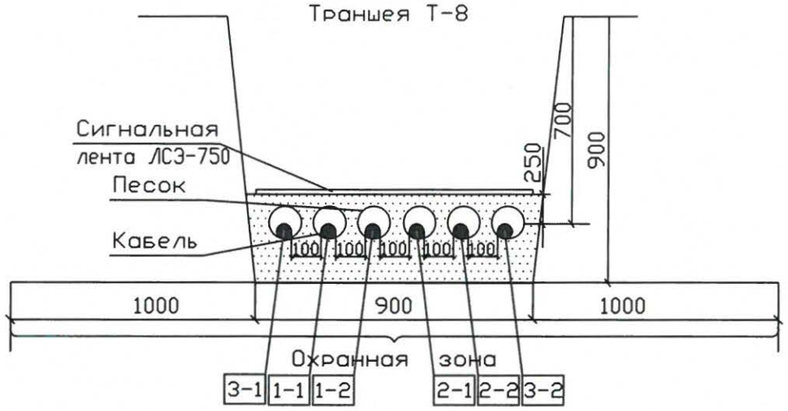

Ведомость траншей и пересечений

N поз.	Наименование	Количество на траншею ТК	Обозначение документа
1	Траншея кабельная, шириной 900мм,Тип Т-8, м	213	А5-92-13
2	Пересечение с трубопроводом, шт.	3	А5-92-32-01
3	Пересечении с автодорогой и тротуарами, шт	8	А5-92-39-02
4	Ввод кабелей в ТП, шт.	6	А5-92-49
5	Ввод кабелей в жил.дом, шт.	6	А5-92-49

1. Согласно ПУЭ гл.2.3.25 рекомендуется прокладывать в одной траншее не более 6 силовых кабелей.
2. Расстояние между параллельными траншеями с группами кабелей выдержать не менее 0,5м.
3. Глубина траншеи задана от поверхности земли окончательно спланированной территории.
4. Проколы, при пересечении с автодорогами, выполняются методом горизонтально-направленного бурения.
5. С целью исключения повреждения кабеля проложить по всей его длине сигнальную ленту ЛСЭ-750 толщиной 300мкм.

						06/14-308-ЭС	
						Реконструкция КЛ-0,4кВ ТП-395-ВЛКСМ-3 ЭСК N49	
Изм.	Кол.уч.	Лист	Nдок.	Подп.	Дата		
ГИП		Григорьев				Внешнее электроснабжение 0,4кВ	Стадия: Р; Лист: 4; Листов: 4
Разработал		Фаттахова			07.16		
Проверил		Долгов					
Проверил		Ахметгаллин				Прокладка кабеля в траншее	ООО "СГЭС"
Н.контроль		Долгов					

Копировал Формат А3

Согласовано

Взам. инв. N

Подпись и дата

Инв. N подл.

Марки-ровка	Трасса		Кабель (провод)					Способ прокладки		Труба, м		Примечание
	Начало	Конец	Марка, напря-жение	Число и сечение жил	Длина, м				Длина м	Услови. проход, мм	Длина м	
					проект	6%	сумма					
1-1	ТП-395 2х1000 кВА мкр.17	ВРУ под.2 50 лет ВЛКСМ 3 мкр.17									62.5	
	РУ-0.4 кВ I С.Ш.							по конструкциям жилого дома	21	110	0	
			АВБбШв-0.66	4х120	253	15	268	в земле в траншее	226	110	62.5	Lтр.=213
								по конструкциям в ТП	21	110	0	
1-2	ТП-395 2х1000 кВА мкр.17	ВРУ под.2 50 лет ВЛКСМ 3 мкр.17									62.5	
	РУ-0.4 кВ II С.Ш.							по конструкциям жилого дома	21	110	0	
			АВБбШв-0.66	4х120	253	15	268	в земле в траншее	226	110	62.5	Lтр.=213
								по конструкциям в ТП	21	110	0	
2-1	ТП-395 2х1000 кВА мкр.17	ВРУ под.5 50 лет ВЛКСМ 3 мкр.17									62.5	
	РУ-0.4 кВ I С.Ш.							по конструкциям жилого дома	106	110	0	
			АВБбШв-0.66	4х120	333	20	353	в земле в траншее	226	110	62.5	Lтр.=213
								по конструкциям в ТП	21	110	0	
2-2	ТП-395 2х1000 кВА мкр.17	ВРУ 50 под.5 лет ВЛКСМ мкр.17									62.5	
	РУ-0.4 кВ II С.Ш.							по конструкциям жилого дома	106	110	0	
			АВБбШв-0.66	4х120	333	20	353	в земле в траншее	226	110	62.5	Lтр.=213
								по конструкциям в ТП	21	110	0	

Изм.	Кол. уч.	Лист	N док.	Подп.	Дата
ГИП		Григорьев			
Разработал		Фаттахова			07.16
Проверил		Долгов			
Проверил		Ахметгаллин			
Н. контроль		Долгов			

06/14-308-ЭС.КЖ

Реконструкция КЛ-0,4 кВ ТП-395-ВЛКСМ-3 ЭСК N49

Внешнее электроснабжение 0,4 кВ	Стадия	Лист	Листов
	Р	1	2
Кабельный журнал	ООО "СГЭС"		

Марки-ровка	Трасса		Кабель (провод)					Способ прокладки		Труба, м		Примечание
	Начало	Конец	Марка, напря-жение	Число и сечение жил	Длина, м				Длина м	Условн. проход, мм	Длина м	
					факт.	6%	сумма					
3-1	ТП-395 2х1000 кВА мкр.17	ВРУ 50 под.9 лет ВЛКСМ 3 мкр.17									62.5	
	РУ-0.4 кВ I С.Ш.							по конструкциям жилого дома	159	110	0	
			АВБбШв-0.66	4х120	383	23	406	в земле в траншее	226	110	62.5	L тр.=213
								по конструкциям в ТП	21	110	0	
3-2	ТП-395 2х1000 кВА мкр.17	ВРУ 50 под.9 лет ВЛКСМ 3 мкр.17									62.5	
	РУ-0.4 кВ II С.Ш.							по конструкциям жилого дома	159	110	0	
			АВБбШв-0.66	4х120	383	23	406	в земле в траншее	226	110	62.5	L тр.=213
								по конструкциям в ТП	21	110	0	

Изм.	Кол. уч.	Лист	N док.	Подп.	Дата	06/14-308-ЭС.КЖ			
						Реконструкция КЛ-0,4 кВ ТП-395-ВЛКСМ-3 ЭСК N49			
ГИП		Григорьев				Внешнее электроснабжение 0,4кВ	Стадия	Лист	Листов
Разработал		Фаттахова			07.16		Р	2	2
Проверил		Долгов							
Проверил		Ахметгаллин				Кабельный журнал	ООО "СГЭС"		
Н.контроль		Долгов							

Позиция	Наименование и техническая характеристика	Тип, марка, обозначение документа, опросного листа	Оборудования изделия, материала	Завод–изготовитель	Единица измерения	Кол.	Масса единицы, кг	Примечание
1	2	3	4	5	6	7	8	9
1	Кабель силовой с алюминиевыми жилами 0,66 кВ	АВБбШв–0.66 4х120		ГОСТ 16442–80	м	2054		
2	Наконечник	ТА–120–12–14		ГОСТ 9581–80	шт	48		
3	Труба ПНД Ф=110 мм			ГОСТ 51613–200	м	375		
4	Лента сигнальная красная	ЛСЭ–750		Осторожно кабель	м	213		
5	Песок				$м^3$	57.51		
6	Пена монтажная			"МАКРОФЛЕКС" с применением без монтажного пистолета	шт.	18		
7	Асфальт				$м^2$	80.6		
8	Озеленение				$м^2$	169.2		

Изм.	Кол. уч.	Лист	N док.	Подп.	Дата	06/14–308–ЭС.С		
						Реконструкция КЛ–0,4 кВ ТП–395–ВЛКСМ–3 ЭСК N49		
ГИП		Григорьев				Внешнее электроснабжение 0,4кВ	Стадия	Лист	Листов
Разработал		Фаттахова					П	1	1
Проверил		Долгов							
Проверил		Ахметгаллин				Спецификация оборудования и материалов	ООО "СГЭС"		
Н.контроль		Долгов							

Копировал А3

Саморегулируемая организация, основанная на членстве лиц, осуществляющих подготовку проектной документации

Некоммерческое партнерство саморегулируемая организация

«Региональная Проектная Ассоциация»

620142 г. Екатеринбург, ул. 8 Марта, 45 "А", оф. 300, www.rpa.ru

Регистрационный номер в государственном реестре саморегулируемых организаций

СРО-П-144-03032010

СВИДЕТЕЛЬСТВО

г. Екатеринбург «27» марта 2014 г.

о допуске к определенному виду или видам работ, которые оказывают влияние на безопасность объектов капитального строительства

№ 0277.00-2014-8602015464-П-144

Выдано члену Некоммерческого партнерства саморегулируемой организации «Региональная Проектная Ассоциация»

Обществу с ограниченной ответственностью «Сургутские городские электрические сети»

ИНН 8602015464, ОГРН 1068602153773

628404, Тюменская область, Ханты-Мансийский автономный округ - Югра, город Сургут, Нефтеюганское шоссе, 15

Основание выдачи Свидетельства: **Решение Правления НП саморегулируемая организация «Региональная Проектная Ассоциация», протокол № 184 от «27» марта 2014 года**

Настоящим Свидетельством подтверждается допуск к работам, указанным в приложении к настоящему Свидетельству, которые оказывают влияние на безопасность объектов капитального строительства.

Начало действия Свидетельства с «27» марта 2014 года

Свидетельство без приложения не действительно.

Свидетельство выдано без ограничения срока и территории его действия.

Генеральный директор _____ Догадаев А.Ю.

М.П.

ПРИЛОЖЕНИЕ
к Свидетельству о допуске к определенному виду или видам работ, которые оказывают влияние на безопасность объектов капитального строительства
от «27» марта 2014 г.
№ 0277.00-2014-8602015464-П-144

Виды работ, которые оказывают влияние на безопасность:

1. По подготовке проектной документации для выполнения работ (кроме особо опасных и технически сложных объектов капитального строительства) и о допуске к которым член Некоммерческого партнерства саморегулируемой организации **«Региональная Проектная Ассоциация» Общество с ограниченной ответственностью «Сургутские городские электрические сети»** имеет Свидетельство

№	Наименование вида работ
1.	**Работы по подготовке схемы планировочной организации земельного участка**
1.1.	Работы по подготовке генерального плана земельного участка
1.2.	Работы по подготовке схеме планировочной организации трассы линейного объекта
1.3.	Работы по подготовке схемы планировочной организации полосы отвода линейного сооружения
3.	**Работы по подготовке конструктивных решений**
4.	**Работы по подготовке сведений о внутреннем инженерном оборудовании, внутренних сетях инженерно-технического обеспечения, о перечне инженерно-технических мероприятий:**
4.3.	Работы по подготовке проектов внутренних систем электроснабжения <*>
5.	**Работы по подготовке сведений о наружных сетях инженерно-технического обеспечения, о перечне инженерно-технических мероприятий**
5.3.	Работы по подготовке проектов наружных сетей электроснабжения до 35 кВ включительно и их сооружений

Генеральный директор _____ /Догадаев А.Ю./

МП